

chêne abouté

Carrelets, lamellé, longueur 5.50 m

Dimension E/L	Prix base m ¹ 4-faces	Prix paquet m ¹ 4-faces	Pièces par paquet
63/65	●	●	●
63/75	●	●	●
63/86	●	●	●
63/95	●	●	●
63/105	●	●	●
63/115	●	●	●
63/125	●	●	●
63/135	●	●	●
63/145	●	●	●
63/155	●	●	●
63/165	●	●	●

Dimension E/L	Prix base m ¹ 4-faces	Prix paquet m ¹ 4-faces	Pièces par paquet
72/65	●	●	●
72/75	●	●	●
72/86	●	●	●
72/95	●	●	●
72/105	●	●	●
72/115	●	●	●
72/125	●	●	●
72/135	●	●	●
72/145	●	●	●
72/155	●	●	●
72/165	●	●	●

Dimension E/L	Prix base m ¹ 4-faces	Prix paquet m ¹ 4-faces	Pièces par paquet
84/65	●	●	●
84/75	●	●	●
84/86	●	●	●
84/95	●	●	●
84/105	●	●	●
84/115	●	●	●
84/125	●	●	●
84/135	●	●	●
84/145	●	●	●
84/155	●	●	●
84/165	●	●	●

Aspects techniques et remarques Spécifications générales page 2
Important Prière de mentionner sur la commande, si c'est pour anti-feu

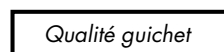
Spécifications générales

Degré de séchage

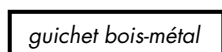
Débâts et carrelets standards
Panneaux en bois massif

séchage artificiel 11 % +/- 2 % HdB
séchage artificiel 11 % +/- 2 % HdB

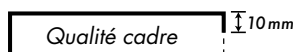
Visibilité des débâts et carrelets



Qualité guichet



guichet bois-métal



Qualité cadre

±10mm

30mm

— = faces visible

--- = face arrière (face métallique)

----- = Cadre arrière, pas visible

d = lamelles continues

k = lamelles aboutées

Suppléments surlongueur pour débâts, naturel

dès long. de 2.00 m + 9 %

dès long. de 2.40 m + 16 %

dès long. de 3.20 m + 24 %

dès long. de 4.00 m + 29 %

dès 4.80 m de longueur: sur demande (supplément forfaitaire pour aboutage général)

Débâts extra-larges

Les largeurs à partir de 155 mm sont généralement collées en largeur

Si pas de collage en largeur demandé, veuillez le mentionner sur la commande. Supplément de 10 %

Dimensions en dehors de la liste de prix sur demande

Définition de la qualité de la surface

Brut	Scié avec une scie circulaire, scie à ruban, scie à lames
Brut dès collage	Petites redents aux joints de collage, résidus de colle sur la surface
Pré-raboté	Raboté avec précision dimensionnelle selon la cote nominale, +/- 1 mm, peut avoir des parties brutes
Raboté	Avec précision dimensionnelle, c.-à-d. - 0/+ 0.5 mm, pas de parties brutes, une à deux faces avec découpe intégrale propre, doit encore être raboté proprement ou poncé en cas d'application visible
Raboté proprement	Raboté avec précision dimensionnelle et exactement selon dimension finie du client - 0/+ 0.3 mm
Lamellé	En cas d'application visible, seule un réponçage fin est encore nécessaire
	Epaisseur raboté, chant brut dès collage

Supplément de rabotage

En dimension finie, prix sur demande

Remarques concernant les spécifications de collage

Abouté : colle blanche selon classe de résistance D4 ou D3 (compatible avec les directives FFF-FKS-EMPA 08.03/2013)

Collage des lamelles et collage latéral : Colle blanche selon classe de résistance D4. PU D4 avec supplément.

Information commande fenêtres en bois-métal (guichet)

Veuillez noter sur votre commande, si exécution en bois ou en bois-métal

Divers

Autres exécutions que celles mentionnées dans la liste de prix sur demande

Téléchargez nos fiches techniques : tr vapotraité, tr thermo, tr optina huisseries, tr antifeu et tableau des valeurs U



Commande/transfert de données : transfert de données directement depuis votre fichier Excel ou texte ou par notre formulaire de commande tr

